RAPPORT D'INTERVENTION

Rapport photos

14 rue des Lilas, 92110 Clichy

Pose d'une gaine d'extraction en façade

Numéro de rapport	RAP-20261116-1814
Chantier	14 rue des Lilas, 92110 Clichy
Client / gestionnaire	Syndic Exemple - M. Martin
Type d'intervention	Pose / installation
Date d'intervention	16/11/2026
Intervenants	2 cordistes
Photos	6 photos · 1 comparatif avant / après · 1 désordre
Rédigé par	ACM-GROUPE

Synthèse des désordres constatés

Photo	Localisation	Constat	Gravité
n° 6	Façade cour · RDC	Collier de fixation desserré sur le coude : à resserrer au prochain passage.	À surveiller

Observations

Gaine d'extraction posée sur toute la hauteur de la façade côté cour, du local en pied d'immeuble jusqu'à la toiture. Groupe d'extraction installé en toiture sur châssis lesté et raccordé.

Préconisations

Resserrer le collier du coude bas.
Prévoir un contrôle visuel des fixations dans 12 mois.

Repérage et vues d'ensemble

PHOTO 1



Façade cour

Vue d'ensemble de la façade côté cour. Les pastilles renvoient aux photos du rapport.

13/11/2026 à 15h03

Avant / Après

Comparatif de l'état avant et après intervention.

AVANT - photo 2



Toiture
Emplacement du groupe d'extraction avant raccordement.
13/11/2026 à 15h03

APRÈS - photo 3



Toiture
Groupe d'extraction posé sur son châssis, gaine raccordée.
13/11/2026 à 15h03

Intervention en cours

PHOTO 4



Façade cour · R+3
Fixation de la gaine le long de la façade, intervention sur cordes.

13/11/2026 à 15h03

État après intervention

PHOTO 5



Façade cour · RDC
Passage de la gaine vers le local, pourtour repris.

13/11/2026 à 15h03

Désordres constatés

PHOTO 6 - DÉSORDRE · À SURVEILLER



Façade cour · RDC

Collier de fixation desserré sur le coude : à resserrer au prochain passage.

13/11/2026 à 15h03

Visa du client / du représentant sur site



M. Martin, gestionnaire - 16/11/2026